

SENMON KYOUIKU



2026 年 4 月

日本語 NAT-TEST 結果報告書

Japanese Language NAT-TEST April 2026 Summary of Results

www.nat-test.com

主催

専門教育出版

日本語 NAT-TEST 運営委員会・本部事務局
169-0075 東京都新宿区高田馬場 4-4-19
Email: info@senmonkyouiku.co.jp

Administered by

Senmon Kyouiku Publishing

The Japanese Language NAT-TEST Steering Committee, Head Office
4-4-19, Takadanobaba, Shinjuku-ku, Tokyo 169-0075 JAPAN
Email: info@senmonkyouiku.co.jp

1. はじめに

2026年4月日本語 NAT-TEST の結果がまとまりましたのでご報告申し上げます。

本テストは日本語を母語としない人の日本語能力を測定し判定する日本語能力判定試験です。前身の日本語学カテスト(1989年開始)以来、そして2007年に現在の名称でリニューアルして以来、受験者ならびに開催国の数は年々増えております。これもひとえに皆様のご愛顧とご指導の賜物によるものと心から感謝申し上げます。

1-1. 新しい試験会場のお知らせ

次の試験会場を設置いたしました。試験のお申し込みやお問い合わせは各試験会場事務局にお問い合わせください。

国	都市	試験会場事務局	備考
インドネシア	バンドン	Padjajaran University	2025年7月から
インドネシア	マラン	Universitas Brawijaya	2025年9月から
フィリピン	ダバオ	Ateneo de Davao University	2025年12月から
バングラデシュ	ダッカ (第2会場)	East West University	2026年5月から
バングラデシュ	クルナ	Khulna University	2026年6月から

1-2. 仕様変更についてのご案内

2026年6月1日より成績証明の様式を変更し、従来の試験年月に加えて、新たに「試験日 (Test Date)」を記載して発行いたします。詳細につきましては、公式ホームページ (<http://www.nat-test.com/info/20260403.html>) をご参照ください。

1-3. お申し込みと受験料についてのご注意

試験のお申し込みは各試験会場事務局でのみ受け付けています。公式ホームページに記載されている受験料以外の費用(手数料等)を請求することは一切ありません(※ただし、試験日翌日以降の受験者情報の修正については手数料(受験料の50%)がかかります)。各試験会場事務局と受験料は公式ホームページ (www.nat-test.com/testcenters.html) で案内しておりますので、お申し込みの前に必ずご確認ください。

1. Introduction

This is a final report of the results of the Japanese Language NAT-TEST April 2026. The Japanese Language NAT-TEST is a Japanese language assessment tool which measures the Japanese skills of non-native Japanese speakers.

Since its predecessor, the Japanese Language Achievement Test (started in 1989), and since its renewal in 2007 under its current name, the numbers of examinees and host countries have been rising on a stable trend. We greatly appreciate your continued support and cooperation. Thank you.

1-1. New Test Sites to Open

The following test sites have been opened. To register for the NAT-TEST or to contact us, please visit your local test center.

Country	City	Local Office	Note
Indonesia	Bandung	Padjajaran University	From the July 2025 test
Indonesia	Malang	Universitas Brawijaya	From the September 2025 test
Philippines	Davao	Ateneo de Davao University	From the December 2025 test
Bangladesh	Dhaka (Site 2)	East West University	From the May 2026 test
Bangladesh	Khulna	Khulna University	From the June 2026 test

1-2. About the change in the specifications

Effective June 1, 2026, the format of the Institution Score Report will be updated to include the specific "Test Date" in addition to the test month and year. For further details, please refer to the official website (<http://www.nat-test.com/info/20260403.html>).

1-3. Notice of Registration and Test Fee

Registration for the NAT-TEST is available only at local test center. No additional fee is required in the test fee (Note: To correct your registration information after the test day, correction fee (50% of the test fee) is required). To find your local test center and to confirm the test fee, please visit www.nat-test.com/testcenters.html.

2. 試験概要

2-1. 日本語 NAT-TEST について

名称	日本語 NAT-TEST (にほんごなっとてすと)
英文名称	The Japanese Language NAT-TEST
主催者	株式会社専門教育出版 (所在地: 東京都新宿区) 日本語 NAT-TEST 運営委員会 / 本部事務局
目的	日本語を母語としない人の日本語能力を測定し判定すること
試験形式	日本語能力試験に準拠 (1 級~ 5 級の 5 レベル、PBT: マークシート方式、CBT: コンピューター上での選択式)
試験内容	日本語能力試験に準拠 (「2-2. 試験の形式と内容」参照)
実施回数	年 12 回以上 ※ 1 級は年 3 回 (2 月、6 月、10 月)。会場によって変わることがあります。
実施月	毎月 ※会場によって変わることがあります。

2-2. 試験の形式と内容

本テストの出題の基準や形式は 2010 年に改定された「日本語能力試験」と揃えています。

2-2-1. 試験級と出題基準および想定する受験者

級	難しさとお題基準	想定する受験者
1 級	日本語能力試験 N1 相当	①日本語学習時間が 1,000 時間程度の上級の学習者 ②日本の大学・大学院進学、日本語能力試験 N1 合格を目指す学習者
2 級	日本語能力試験 N2 相当	①日本語学習時間が 800 時間程度の中級後半の学習者 ②日本の大学・専門学校進学、日本語能力試験 N2 合格を目指す学習者
3 級	日本語能力試験 N3 相当	①日本語学習時間が 600 時間程度の中級前半の学習者 ②日本の大学・専門学校進学、日本語能力試験 N3 合格を目指す学習者
4 級	日本語能力試験 N4 相当	①日本語学習時間が 400 時間程度の初級後半の学習者 ②日本語能力試験 N4 合格を目指す学習者
5 級	日本語能力試験 N5 相当	①日本語学習時間が 200 時間程度の初級前半の学習者 ②日本語能力試験 N5 合格を目指す学習者

2. About the Test

2-1. About the Japanese Language NAT-TEST

Name	The Japanese Language NAT-TEST (Nihongo Natto Tesuto)
Organizer	Senmon Kyouiku Publishing Co., Ltd. (located in Shinjuku-ku, Tokyo, Japan) The Japanese Language NAT-TEST Steering Committee / Head office
Objective	To evaluate and determine the Japanese ability of non-native Japanese speakers
Format	Based on the Japanese Language Proficiency Test (JLPT), , with five levels (Levels 1Q to 5Q); PBT: mark-sheet test, CBT: computer-based multiple-choice
Content	Based on JLPT (See 2-2. Format and Content of the Test)
Frequency	Can be taken more than 12 times a year (1Q is held 3 times per year. It may change depending on the test center)
Dates	Monthly (test dates may vary by test center)

2-2. Format and Content of the Test

The test format and content of the NAT-TEST are based on the JLPT revised in 2010.

2-2-1. Levels, Difficulty and Exam Criterion, and Subject Examinees

Level	Difficulty and Exam Criterion	Subject Examinees
1Q	Equivalent to JLPT N1	1. One has studied Japanese for approximately 1,000 hours. 2. One intends to enter a Japanese university, graduate school or is seeking to pass N1 of the JLPT.
2Q	Equivalent to JLPT N2	1. One has studied Japanese for approximately 800 hours. 2. One intends to enter a Japanese university, graduate school or is seeking to pass N2 of the JLPT.
3Q	Equivalent to JLPT N3	1. One has studied Japanese for approximately 600 hours. 2. One intends to enter a Japanese university, graduate school or is seeking to pass N3 of the JLPT.
4Q	Equivalent to JLPT N4	1. One has studied Japanese for approximately 400 hours. 2. One is seeking to pass N4 of the JLPT.
5Q	Equivalent to JLPT N5	1. One has studied Japanese for approximately 200 hours. 2. One is seeking to pass N5 of the JLPT.

2-2-2. 試験時間と問題数

級	分野	試験時間	問題数
1 級	言語知識 (文字・語彙・文法)・読解	110 分	71 問
	聴解	55 分	31 問
2 級	言語知識 (文字・語彙・文法)・読解	105 分	75 問
	聴解	50 分	32 問
3 級	言語知識 (文字・語彙)	30 分	35 問
	言語知識 (文法)・読解	70 分	39 問
	聴解	40 分	28 問
4 級	言語知識 (文字・語彙)	25 分	28 問
	言語知識 (文法)・読解	55 分	29 問
	聴解	35 分	28 問
5 級	言語知識 (文字・語彙)	20 分	21 問
	言語知識 (文法)・読解	40 分	22 問
	聴解	30 分	24 問

※聴解分野の試験時間は試験ごとに若干変動します。

2-2-3. 得点区分・配点・基準点・合格点

級	得点区分	配点	基準点	合格点
1 級	言語知識 (文字・語彙・文法)	60 点	19 点	100 点
	読解	60 点	19 点	
	聴解	60 点	19 点	
2 級	言語知識 (文字・語彙・文法)	60 点	19 点	90 点
	読解	60 点	19 点	
	聴解	60 点	19 点	
3 級	言語知識 (文字・語彙・文法)	60 点	19 点	95 点
	読解	60 点	19 点	
	聴解	60 点	19 点	
4 級	言語知識 (文字・語彙・文法)・読解	120 点	38 点	90 点
	聴解	60 点	19 点	
5 級	言語知識 (文字・語彙・文法)・読解	120 点	38 点	80 点
	聴解	60 点	19 点	

2-2-2. Testing Time and Number of Questions

Level	Section	Allotted Time	Total Question
1Q	Language Knowledge (Vocabulary, Grammar) & Reading	110 min.	71
	Listening	55 min.	31
2Q	Language Knowledge (Vocabulary, Grammar) & Reading	105 min.	75
	Listening	50 min.	32
3Q	Language Knowledge (Vocabulary)	30 min.	35
	Language Knowledge (Grammar) & Reading	70 min.	39
	Listening	40 min.	28
4Q	Language Knowledge (Vocabulary)	25 min.	28
	Language Knowledge (Grammar) & Reading	55 min.	29
	Listening	35 min.	28
5Q	Language Knowledge (Vocabulary)	20 min.	21
	Language Knowledge (Grammar) & Reading	40 min.	22
	Listening	30 min.	24

Note: The time allotted for the listening section of each test may vary slightly.

2-2-3. Scoring Section, Maximum Score and Pass Marks

Level	Scoring Section	Maximum Score	Sectional Pass Marks	Overall Pass Marks
1Q	Language Knowledge (Vocabulary, Grammar)	60	19	100
	Reading	60	19	
	Listening	60	19	
2Q	Language Knowledge (Vocabulary, Grammar)	60	19	90
	Reading	60	19	
	Listening	60	19	
3Q	Language Knowledge (Vocabulary, Grammar)	60	19	95
	Reading	60	19	
	Listening	60	19	
4Q	Language Knowledge (Vocabulary, Grammar) & Reading	120	38	90
	Listening	60	19	
5Q	Language Knowledge (Vocabulary, Grammar) & Reading	120	38	80
	Listening	60	19	

2-2-4. 試験の出題内容

級	分野	出題内容
1級	言語知識 (文字・語彙・文法) ・読解	文字・語彙：漢字読み、文脈規定、言い換え類義、用法 文法：文法形式の判断、文の組み立て、文章の文法 読解：内容理解 (短文、中文、長文)、統合理解、主張理解、 情報検索
	聴解	課題理解、ポイント理解、概要理解、即時応答、統合理解
2級	言語知識 (文字・語彙・文法) ・読解	文字・語彙：漢字読み、表記、語形成、文脈規定、言い換え類義、 用法 文法：文法形式の判断、文の組み立て、文章の文法 読解：内容理解 (短文、中文)、統合理解、主張理解、情報検 索
	聴解	課題理解、ポイント理解、概要理解、即時応答、統合理解
3級	言語知識 (文字・語彙)	漢字読み、表記、文脈規定、言い換え類義、用法
	言語知識 (文法)・読解	文法：文法形式の判断、文の組み立て、文章の文法 読解：内容理解 (短文、中文、長文)、情報検索
	聴解	課題理解、ポイント理解、概要理解、発話表現、即時応答
4級	言語知識 (文字・語彙)	漢字読み、表記、文脈規定、言い換え類義、用法
	言語知識 (文法)・読解	文法：文法形式の判断、文の組み立て、文章の文法 読解：内容理解 (短文、中文)、情報検索
	聴解	課題理解、ポイント理解、発話表現、即時応答
5級	言語知識 (文字・語彙)	漢字読み、表記、文脈規定、言い換え類義
	言語知識 (文法)・読解	文法：文法形式の判断、文の組み立て、文章の文法 読解：内容理解 (短文、中文)、情報検索
	聴解	課題理解、ポイント理解、発話表現、即時応答

2-2-4. Test Contents

Level	Scoring Section	Contents
1Q	Language Knowledge (Vocabulary, Grammar) & Reading	Vocabulary: Kanji reading, contextual comprehension, synonyms, usage Grammar: Conjugation, sentence composition, grammar in compositions Reading: Understanding content (short, medium, and long-form writings), integrated comprehension, thematic comprehension, information retrieval
	Listening	Task-based comprehension, comprehension of key points, understanding a synopsis, quick responses, integrated comprehension
2Q	Language Knowledge (Vocabulary, Grammar) & Reading	Vocabulary: Kanji reading, orthography, word formation, contextual comprehension, synonyms, usage Grammar: Conjugation, sentence composition, grammar in compositions Reading: Understanding content (short and medium-form writings), integrated comprehension, thematic comprehension, information retrieval
	Listening	Task-based comprehension, comprehension of key points, understanding a synopsis, quick responses, integrated comprehension
3Q	Language Knowledge (Vocabulary)	Kanji reading, orthography, contextual comprehension, synonyms, usage
	Language Knowledge (Grammar) & Reading	Grammar: Conjugation, sentence composition, grammar in compositions Reading: Understanding content (short, medium, and long-form writings), information retrieval
	Listening	Task-based comprehension, comprehension of key points, understanding a synopsis, expressions used in speech, quick responses
4Q	Language Knowledge (Vocabulary)	Kanji reading, orthography, contextual comprehension, synonyms, usage
	Language Knowledge (Grammar) & Reading	Grammar: Conjugation, sentence composition, grammar in compositions Reading: Understanding content (short and medium-form writings), information retrieval
	Listening	Task-based comprehension, comprehension of key points, expressions used in speech, quick responses
5Q	Language Knowledge (Vocabulary)	Kanji reading, orthography, contextual comprehension, synonyms
	Language Knowledge (Grammar) & Reading	Grammar: Conjugation, sentence composition, grammar in compositions Reading: Understanding content (short and medium-form writings), information retrieval
	Listening	Task-based comprehension, comprehension of key points, expressions used in speech, quick responses

2-3. 合格基準

2-3-1. 判定基準

次の2つの条件を満たした場合に合格と判定されます。

- ① 総合得点が合格点以上であること
- ② 各得点区分の得点が基準点以上であること

2-3-2. 基準点

本テストは受験者の総合的な日本語能力を判定することを目的としているため、それぞれの得点区分の基準点を「合格に必要な最低得点」としています。そのため、総合得点で合格点を満たしていても、どれか一つでも基準点未満の得点の得点区分があった場合には不合格となります。このルールは日本語 NAT-TEST の前身の日本語学カテスト（1989年開始）から採用している日本語 NAT-TEST 独自の基準です。

3. 試験結果

3-1. 受験者数・合格者数・合格率・不合格者数・欠席者数

級	受験者数 (人)	合格者数 (人)	合格率 (%)	10点差以内 不合格者数 (人)	基準点未達不 合格者数 (人)	欠席者数 (人)
1級	—	—	—	—	—	—
2級	1,368	423	30.9	233	14	186
3級	5,035	1,884	37.4	845	25	503
4級	7,549	2,722	36.1	1,023	30	611
5級	8,808	4,455	50.6	916	62	723
合計	22,760	9,484				

※会場別の受験者数は別表1「今回の試験の申込者数と受験者数」をご参照ください。

※1級の試験は2月、6月、10月に実施しています。

2-3. Passing Criteria

2-3-1. Passing Criteria

In order to pass NAT-TEST, an examinee is required to meet the following two requirements:

1. An examinee is required to achieve an overall score that exceeds the Overall Pass Mark.
2. An examinee is required to score more than the Sectional Pass Marks on each Scoring Section.

2-3-2. The Sectional Pass Marks

As the test aims to assess the overall Japanese language skills of examinee, the Scoring Pass Marks for each Scoring Section is set as the “minimum score required to pass”. Therefore, even if the overall score reaches the Overall Pass Marks, if any of the Scoring Section have a score below the Scoring Pass Marks, the examinee will fail the test. This rule, unique to the NAT-TEST, was implemented from the first test of 1989.

3. Test Result

3-1. Number of Examinees, Passed Examinees, Pass Rate, Unsuccessful Examinees, Absent

Level	No. of Examinees (Persons)	No. of Passed Examinee (Persons)	Pass Rate (%)	No. of Failed by within 10 Points (Persons)	No. of Failure for not reaching Sectional Pass Marks (Persons)	No. of Absent (Persons)
1Q	—	—	—	—	—	—
2Q	1,368	423	30.9	233	14	186
3Q	5,035	1,884	37.4	845	25	503
4Q	7,549	2,722	36.1	1,023	30	611
5Q	8,808	4,455	50.6	916	62	723
TOTAL	22,760	9,484				

Note: For the number of examinees for each test site, please refer to the appendix 1.

Note: The exam of 1Q is being held on the February, June, October test.

3-2. 合格点・最高点・最低点・平均点・標準偏差

級	得点区分	合格点	配点	最高点	最低点	平均点	標準偏差
1級	総合成績	100	—	—	—	—	—
	言語知識 (文字・語彙・文法)		—	—	—	—	
	読解		—	—	—	—	
	聴解		—	—	—	—	
2級	総合成績	90	180	162	11	80.6	20.3
	言語知識 (文字・語彙・文法)		60	54	0	29.3	8.5
	読解		60	60	0	25.6	9.3
	聴解		60	51	4	25.8	8.1
3級	総合成績	95	180	177	23	88.7	24.4
	言語知識 (文字・語彙・文法)		60	59	8	30.2	8.7
	読解		60	60	0	30.2	11.4
	聴解		60	60	2	28.3	9.9
4級	総合成績	90	180	165	16	80.0	25.6
	言語知識 (文字・語彙・文法)・読解		120	120	8	54.4	18.8
	聴解		60	60	2	25.6	9.1
5級	総合成績	80	180	180	5	81.3	28.8
	言語知識 (文字・語彙・文法)・読解		120	120	0	54.8	21.9
	聴解		60	60	0	26.5	8.8

4. 成績表・合格証・成績証明

成績表と合格証および成績証明はすべて本部事務局（東京）で発行されています。これらの書類には偽造防止および発見を目的とした特殊な細工を施してあります。偽造等の疑いがある場合にはすぐに本部事務局にご照会ください。最優先で調査し、回答させていただきます。

3-2. Overall Pass Marks, Highest, Lowest, Average Score, and SD

Level	Scoring Section	Overall Pass Marks	Total Points	Highest Score	Lowest Score	Average Score	SD
1Q	Total	100	—	—	—	—	—
	Language Knowledge (Vocabulary, Grammar)		—	—	—	—	
	Reading		—	—	—	—	
	Listening		—	—	—	—	
2Q	Total	90	180	162	11	80.6	20.3
	Language Knowledge (Vocabulary, Grammar)		60	54	0	29.3	8.5
	Reading		60	60	0	25.6	9.3
	Listening		60	51	4	25.8	8.1
3Q	Total	95	180	177	23	88.7	24.4
	Language Knowledge (Vocabulary)		60	59	8	30.2	8.7
	Reading		60	60	0	30.2	11.4
4Q	Total	90	180	165	16	80.0	25.6
	Language Knowledge (Vocabulary, Grammar) & Reading		120	120	8	54.4	18.8
	Listening		60	60	2	25.6	9.1
5Q	Total	80	180	180	5	81.3	28.8
	Language Knowledge (Vocabulary, Grammar) & Reading		120	120	0	54.8	21.9
	Listening		60	60	0	26.5	8.8

4. Score Report, Certificate, Institution Score Report

Score Report, Certificate, and Institution Score Report are issued only from the head office (Tokyo). Measures have been put in place to both detect and prevent forgery. If there is a suspected case of forgery, please contact the head office immediately. We will investigate it and answer with the highest priority.

4-1. 成績表

すべての受験者に成績表を発行しました。成績表はフルカラーのPDF形式で発行されています。総合、各得点区分ごとに、受験者の得点、合格点・基準点が書かれています。また、大問ごとに正答率と評価、グラフも書かれています。大問ごとの評価の基準は、正答率 80.0% 以上を A、正答率 60.0% ~ 79.9% を B、正答率 40.0% ~ 59.9% を C、正答率 20.0% ~ 39.9% を D、正答率 20% 未満を E の基準で行いました。成績表の可否判定欄には、合格者の場合は「合格」アイコンを表示し、不合格者の場合は「－」と表示されます。成績表は一回しか発行されません。

4-2. 合格証

合格者には顔写真付きの合格証を発行しました。合格証は A4 サイズの白紙の専用台紙にモノクロ印字されています。合格証は一回しか発行されません。

4-3. 成績証明

日本語学校や大学、企業などの団体からの依頼に基づき、当該受験者の成績と顔写真が印刷された成績証明を発行しています。成績証明は A4 サイズの白い用紙にモノクロ印字されています。

4-4. 合格発表

合格者の受験番号を公式ホームページで発表しました。
公式ホームページ： <http://www.nat-test.com/contents/result.html>

5. 厳正な試験運営のための取り組み

5-1. 会場監察の実施

厳正公正な試験運営を行うために、運営本部は各会場に対して抜き打ち監察を行っています。抜き打ち監察は本部長が指名する監察官が行います。各会場および各事務局には試験当日に訪問するまでその旨を連絡しません。

4-1. Score Report

We issued the score report to each examinee. The score report is issued in full colored PDF format. For Total Score and each Scoring Section, the examinees score and the Pass Marks are written. It also contains the percentage of correct answers, ratings and graphs for each question. The evaluation criteria for each question are as follows: A = Correct answers more than 80.0%, B = 60.0% to 79.9% correct answers, C = 40.0% to 59.9% correct answers, D = 20.0% to 39.9% correct answers, E = Correct answers less than 20.0%. In the column of passing determination, "PASS" is printed for passed test takers and "－" is printed for the failed examinees. The score report is issued only once.

4-2. Certificate

We issue the Certificate with a photograph. The Certificate of is printed in black and white on A4 white paper. The Certificate is issued only once.

4-3. Institution Score Report

Upon request from institutions and organizations, such as Japanese language school, university, and company, we issue Institution Score Report that contains the score and photograph of concerned test takers. Institution Score Report is printed in black and white on A4 sized white paper.

4-4. Announcement of Result

We announced on the official website the exam registration number of examinees who have passed. Official Homepage: <http://www.nat-test.com/contents/result.html>

5. Action for Proper Test Management

5-1. Enforcing Inspection of Test Sites

The head office follows strict procedures in administering NAT-TEST in a fair, secure, and unbiased manner. As part of our commitment to security, we carry out the unannounced inspection at each test site. Without previous announcing to the local test centers, inspection is conducted by inspectors which the chairperson of the head office assigns.

5-2. 複数パターンの試験問題を使用

他人の解答用紙をのぞき見るなどのカンニング対策として、同一の試験教室において複数パターンの試験問題を使用しています。

6. 今後の試験日程

6-1. 日程

2026年の試験日程は公式ホームページで発表しております。

公式ホームページ：<http://www.nat-test.com/testschedule.html>

※国によっては祝日等の関係で上記日程と異なることがあります。

6-2. 試験会場

国	都市	国	都市
中国	北京 (2会場)、上海、天津、西安、大連、青島、哈爾濱、福清、廈門、海陽、南昌、深圳、石家莊、武漢、福州、乳山、西寧、日照、紹興、フフホト、長春、寧波、東莞、瀋陽 (2会場)、南京 (2会場)、威海、濟南、鄭州、阜新、広州 (2会場)、南寧、長沙、成都 (2会場)、昆明 (2会場)、嘉興、臨沂、懷化、杭州、蘇州、洛陽、温州、太原、重慶、無錫、故城、貴陽、建德、萍鄉、唐山、台州、呂梁、濰坊、合肥、常州、蘭州、ウルムチ、徐州、昆山、萊蕪、滨州、方正、常熟	ミャンマー	ヤンゴン、マンダレー
		インドネシア	ジャカルタ、パダン、デンバサー、メダン、スラバヤ、マカッサル、バンドン、マラン
		スリランカ	コロombo (2会場)
		モンゴル	ウランバートル
		カンボジア	プノンペン
		バングラデシュ	ダッカ (2会場)、クルナ
		フィリピン	マニラ、ダバオ
		インド	ニューデリー、ブネー、チェンナイ、ムンバイ、コルカタ
		タイ	バンコク
		ウズベキスタン	アンディジャン、タシケント、サマルカンド
ベトナム	ハノイ (3会場)、ホーチミン (2会場)、ダナン、ビン、ハイズオン、タイグエン	ブータン	ティンプー
ネパール	カトマンズ、ポカラ、チトワン、イタハリ	キルギス	ビシュケク
		日本	東京、大阪

※試験によっては実施しない会場があります。

※上記のほかにも開催準備中の会場や不定期開催の会場があります。

5-2. Use Multiple Versions of Test

For prevention of test cheating, we use multiple versions of tests in the same classroom.

6. Schedule

6-1. Test Dates

The schedule for 2026 is announced on the official homepage.

Official Homepage: <http://www.nat-test.com/testschedule.html>

Note: The date may vary by countries' holiday.

6-2. Test Centers

Countries	Test Centers	Countries	Test Centers
China	Beijing (two test sites), hanghai, Tianjin, Xi'An, Dalian, Qingdao, Ha'Erbin, Fuqing, Xiamen, Haiyang, Nanchang, Shenzhen, Shijiazhuang, Wuhan, Fuzhou, Rushan, Xining, izhao, Shaoxing, Hohhot, Changchun, Ningbo, Dongguan, Shenyang (two test sites), Nanjing (two test sites), Weihai, Jinan, Zhengzhou, Fuxin, Guangzhou (two test sites), Nanning, Changsha, Chengdu (two test sites), Kunming (two test sites), Jiaxing, Linyi, Huaihua, Hangzhou, Suzhou, Luoyang, Wenzhou, Taiyuan, Chongqing, Wuxi, Gucheng, Guiyang, Jiande, Pingxiang, Tangshan, Taizhou, Lvliang, Weifang, Hefei, Changzhou, Lanzhou, Urumqi, Xuzhou, Kunshan, Laiwu, Binzhou, Fangzheng, Changshu	Nepal	Kathmandu, Pokhara, Chitwan, Itahari
		Myanmar	Yangon, Mandalay
		Indonesia	Jakarta, Padang, Denpasar, Medan, Surabaya, Makassar, Bandung, Malang
		Sri Lanka	Colombo (two test sites)
		Mongolia	Ulaanbaatar
		Cambodia	Phnom Penh
		Bangladesh	Dhaka (two test sites), Khulna
		Philippines	Manila, Davao
		India	New Delhi, Pune, Chennai, Mumbai, Kolkata
		Thailand	Bangkok
Vietnam	Hanoi (three test sites), Ho Chi Minh (two test sites), Da Nang, Vinh, Hai Duong, Thai Nguyen	Uzbekistan	Andijan, Tashkent, Samarkand
		Bhutan	Thimphu
		Kyrgyz	Bishkek
		Japan	Tokyo, Osaka

Note: In some cases, test may be not conducted.

7. 照会先

7-1. 本部事務局

株式会社専門教育出版 日本語 NAT-TEST 運営委員会 / 本部事務局
Email: info@senmonkyouiku.co.jp

7-2. 会場事務局 (各会場ごとのお問い合わせ先および受験申込先)

各会場の試験事務局のお問い合わせ先や試験のお申し込みについては下記のホームページで案内しています。

公式ホームページ : <http://www.nat-test.com/testcenters.html>

Note: Other than above, there are test sites in under preparation, or being held irregularly.

7. Contact Information

7-1. Head Office

Senmon Kyouiku Publishing Co., Ltd.
The Japanese Language NAT-TEST Steering Committee / Head Office
Email: info@senmonkyouiku.co.jp

7-2. Test Site Offices (Contact Information and Test Registration)

Please visit our official test center's page below for information where to take your test and how to register.

Official Homepage: <http://www.nat-test.com/testcenters.html>

別表 1：今回の試験の申込者数と受験者数 / Appendix 1: Number of Applicants and Examinees

※申込者と受験者の単位は「人」です。 Note: The unit for applicants and examinees is "person".

国・地域 Country	会場（都市） Test Site (City)	1級 / 1Q		2級 / 2Q		3級 / 3Q		4級 / 4Q		5級 / 5Q		申込者数合計 Total Number of Applicants	受験者数合計 Total Number of Examinees		
		申込者数 Number of Applicants	受験者数 Number of Examinees	申込者数 Number of Applicants	受験者数 Number of Examinees	申込者数 Number of Applicants	受験者数 Number of Examinees	申込者数 Number of Applicants	受験者数 Number of Examinees	申込者数 Number of Applicants	受験者数 Number of Examinees				
中国	China	北京①	Beijing Site 1	—	—	16	14	19	17	17	15	52	45	104	91
		上海	Shanghai	—	—	51	45	46	38	32	24	109	98	238	205
		天津	Tianjin	—	—	6	6	10	10	10	9	12	10	38	35
		西安	Xi'An	—	—	4	4	5	5	5	4	12	11	26	24
		大連	Dalian	—	—	33	30	76	73	3	3	16	14	128	120
		青島	Qingdao	—	—	4	4	9	8	25	24	22	20	60	56
		哈爾濱	Ha'Erbin	—	—	3	3	4	3	2	2	17	13	26	21
		廈門	Xiamen	—	—	28	26	25	22	11	10	10	10	74	68
		南昌	Nanchang	—	—	64	59	2	2	4	4	5	5	75	70
		深圳	Shenzhen	—	—	6	3	9	7	17	14	29	24	61	48
		石家荘	Shijiazhuang	—	—	3	3	4	3	2	2	9	6	18	14
		武漢	Wuhan	—	—	8	5	19	17	3	3	16	16	46	41
		福州	Fuzhou	—	—	1	1	1	1	7	7	29	26	38	35
		紹興	Shaoxing	—	—	61	60	83	80	7	4	2	2	153	146
		フフホト	Hohhot	—	—	0	0	8	7	3	2	12	12	23	21
		長春	Changchun	—	—	2	1	2	2	7	6	12	10	23	19
		瀋陽①	Shenyang Site 1	—	—	3	2	5	5	11	10	31	29	50	46
		南京①	Nanjing Site 1	—	—	17	17	23	21	57	57	15	10	112	105
		威海	Weihai	—	—	0	0	9	9	10	9	18	17	37	35
		済南	Jinan	—	—	9	6	6	4	6	5	24	21	45	36
		鄭州	Zhengzhou	—	—	0	0	2	2	3	3	29	24	34	29
		広州①	Guangzhou Site 1	—	—	27	27	16	12	11	8	23	19	77	66
		広州②	Guangzhou Site 2	—	—	8	7	55	55	1	1	60	56	124	119
		南寧	Nanning	—	—	0	0	1	1	2	2	6	5	9	8
		長沙	Changsha	—	—	1	1	8	8	3	2	9	7	21	18
		成都①	Chengdu Site 1	—	—	10	8	29	26	41	37	25	20	105	91
		昆明①	Kunming Site 1	—	—	2	2	3	3	4	3	8	7	17	15
		杭州	Hangzhou	—	—	12	11	13	12	7	4	19	15	51	42
		蘇州	Suzhou	—	—	13	12	22	21	15	15	39	38	89	86
		太原	Taiyuan	—	—	1	1	1	1	1	1	2	1	5	4
		重慶	Chongqing	—	—	1	1	3	3	4	4	19	15	27	23
		貴陽	Guiyang	—	—	1	0	4	3	5	4	3	2	13	9

国・地域 Country	会場（都市） Test Site (City)	1級 / 1Q		2級 / 2Q		3級 / 3Q		4級 / 4Q		5級 / 5Q		申込者数合計 Total Number of Applicants	受験者数合計 Total Number of Examinees		
		申込者数	受験者数	申込者数	受験者数	申込者数	受験者数	申込者数	受験者数	申込者数	受験者数				
		Number of Applicants	Number of Examinees	Number of Applicants	Number of Examinees	Number of Applicants	Number of Examinees	Number of Applicants	Number of Examinees	Number of Applicants	Number of Examinees				
中国	China	濰坊	Weifang	—	—	3	3	3	3	10	10	7	7	23	23
		合肥	Hefei	—	—	2	2	2	2	5	5	11	11	20	20
		ウルムチ	Urumqi	—	—	0	0	0	0	0	0	6	5	6	5
		方正	Fangzheng	—	—	0	0	0	0	5	5	49	49	54	54
ベトナム	Vietnam	ハノイ①	Hanoi Site 1	—	—	0	0	25	9	90	79	116	102	231	190
		ハノイ②	Hanoi Site 2	—	—	31	29	67	58	201	190	278	266	577	543
		ホーチミン②	Ho Chi Minh Site 2	—	—	120	111	332	300	412	389	396	365	1,260	1,165
		ダナン	Da Nang	—	—	23	20	41	37	124	124	68	59	256	240
		タイグエン	Thai Nguyen	—	—	0	0	6	6	5	5	1	1	12	12
		ハイズオン	Hai Duong	—	—	0	0	0	0	20	18	37	37	57	55
ネパール	Nepal	カトマンズ	Kathmandu	—	—	4	3	1	1	40	34	86	86	131	124
		ポカラ	Pokhara	—	—	0	0	0	0	4	3	60	60	64	63
		チトワン	Chitwan	—	—	0	0	0	0	12	12	70	66	82	78
		イタハリ	Itahari	—	—	0	0	1	1	21	20	86	84	108	105
ミャンマー	Myanmar	ヤンゴン	Yangon	—	—	365	321	3,012	2,745	4,429	4,095	2,844	2,617	10,650	9,778
		マンダレー	Mandalay	—	—	41	31	284	250	798	735	579	533	1,702	1,549
インドネシア	Indonesia	ジャカルタ	Jakarta	—	—	54	53	290	276	249	238	178	161	771	728
		パダン	Padang	—	—	0	0	8	8	22	22	40	39	70	69
		デンパサール	Denpasar	—	—	3	3	56	54	33	31	93	93	185	181
		スラバヤ	Surabaya	—	—	2	0	26	25	22	22	19	19	69	66
		マカッサル	Makassar	—	—	0	0	13	13	16	15	0	0	29	28
		マラン	Malang	—	—	2	2	36	34	22	22	12	12	72	70
スリランカ	Sri Lanka	コロンボ①	Colombo Site 1	—	—	16	6	28	26	213	192	1,525	1,373	1,782	1,597
モンゴル	Mongolia	ウランバートル	Ulaanbaatar	—	—	18	16	20	20	59	54	85	80	182	170
カンボジア	Cambodia	プノンペン	Phnom Penh	—	—	10	10	24	24	22	21	23	23	79	78
バングラデシュ	Bangladesh	ダッカ	Dhaka	—	—	2	2	6	6	101	92	1,076	1,039	1,185	1,139
フィリピン	Philippines	マニラ	Manila	—	—	9	7	23	22	19	19	51	50	102	98
		ダバオ	Davao	—	—	0	0	11	11	4	4	10	10	25	25
インド	India	ニューデリー	New Delhi	—	—	70	61	92	87	129	117	189	161	480	426
		プネー	Pune	—	—	19	17	36	32	96	89	260	248	411	386
		チェンナイ	Chennai	—	—	58	53	84	78	107	96	298	277	547	504
		ムンバイ	Mumbai	—	—	8	6	15	12	24	22	78	74	125	114
		コルカタ	Kolkata	—	—	3	3	1	1	8	8	12	11	24	23
タイ	Thailand	バンコク	Bangkok	—	—	29	25	113	104	94	86	65	55	301	270
ウズベキスタン	Uzbekistan	サマルカンド	Samarkand	—	—	4	4	2	2	22	22	35	34	63	62
		タシケント	Tashkent	—	—	4	3	2	2	6	6	29	29	41	40

国・地域 Country	会場（都市） Test Site (City)	1級 / 1Q		2級 / 2Q		3級 / 3Q		4級 / 4Q		5級 / 5Q		申込者数合計 Total Number of Applicants	受験者数合計 Total Number of Examinees		
		申込者数	受験者数	申込者数	受験者数	申込者数	受験者数	申込者数	受験者数	申込者数	受験者数				
		Number of Applicants	Number of Examinees	Number of Applicants	Number of Examinees	Number of Applicants	Number of Examinees	Number of Applicants	Number of Examinees	Number of Applicants	Number of Examinees				
ブータン	Bhutan	ティンブー	Thimphu	—	—	0	0	0	0	2	2	0	0	2	2
キルギス	Kyrgyz	ビシュケク	Bishkek	—	—	0	0	10	10	28	25	59	59	97	94
日本	Japan	東京	Tokyo	—	—	168	138	216	181	219	204	0	0	603	523
		大阪	Osaka	—	—	91	80	130	114	131	118	6	5	358	317
		合計	TOTAL	—	—	1,554	1,368	5,538	5,035	8,160	7,549	9,531	8,808	24,783	22,760

別表 2 : 2007 年第 1 回試験からの申込者数と受験者数 / Appendix 2: Total Number of Applicants and Examinees Since the 2007-1st Test

※申込者と受験者の単位は「人」です。 Note: The unit for applicants and examinees is "person".

※ PBT と CBT を合算しております。 Note: The data are aggregated from PBT and CBT.

国・地域 Country	会場（都市） Test Site (City)	1級 / 1Q		2級 / 2Q		3級 / 3Q		4級 / 4Q		5級 / 5Q		申込者数合計 Total Number of Applicants	受験者数合計 Total Number of Examinees		
		申込者数	受験者数	申込者数	受験者数	申込者数	受験者数	申込者数	受験者数	申込者数	受験者数				
		Number of Applicants	Number of Examinees	Number of Applicants	Number of Examinees	Number of Applicants	Number of Examinees	Number of Applicants	Number of Examinees	Number of Applicants	Number of Examinees				
中国	China	北京①	Beijing Site 1	159	144	859	753	993	853	1,750	1,556	5,670	4,955	9,431	8,261
		北京②	Beijing Site 2	0	0	6	6	19	19	20	20	24	22	69	67
		上海	Shanghai	246	203	1,441	1,299	1,738	1,533	3,282	2,966	9,929	8,875	16,636	14,876
		天津	Tianjin	89	77	262	231	280	250	297	263	925	806	1,853	1,627
		西安	Xi'an	48	41	226	200	451	402	958	891	1,513	1,311	3,196	2,845
		大連	Dalian	113	103	950	882	2,744	2,563	1,764	1,619	2,808	2,566	8,379	7,733
		青島	Qingdao	49	42	349	322	768	712	1,069	971	2,183	1,991	4,418	4,038
		哈爾濱	Ha'Erbin	39	38	172	161	193	177	360	334	1,564	1,444	2,328	2,154
		福清	Fuqing	6	4	56	53	70	63	567	538	12,407	11,708	13,106	12,366
		廈門	Xiamen	6	6	158	148	211	195	124	112	383	348	882	809
		海陽	Haiyang	0	0	43	40	485	464	167	151	229	202	924	857
		南昌	Nanchang	73	66	429	403	138	122	165	149	793	718	1,598	1,458
		深圳	Shenzhen	55	49	351	295	609	550	742	671	1,634	1,413	3,391	2,978
		石家荘	Shijiazhuang	20	18	110	92	208	184	258	238	744	694	1,340	1,226
		武漢	Wuhan	24	21	204	168	212	194	306	271	899	766	1,645	1,420
		福州	Fuzhou	4	3	48	39	61	50	123	113	1,372	1,319	1,608	1,524
		乳山	Rushan	1	1	0	0	31	25	131	108	51	47	214	181
		西寧	Xining	0	0	9	9	24	23	45	45	70	69	148	146
		日照	Rizhao	0	0	1	1	172	161	187	170	127	111	487	443
		紹興	Shaoxing	34	33	238	235	382	369	55	48	323	288	1,032	973
		フフホト	Hohhot	21	20	166	153	145	132	196	179	833	771	1,361	1,255
長春	Changchun	28	22	133	129	267	247	418	393	972	899	1,818	1,690		

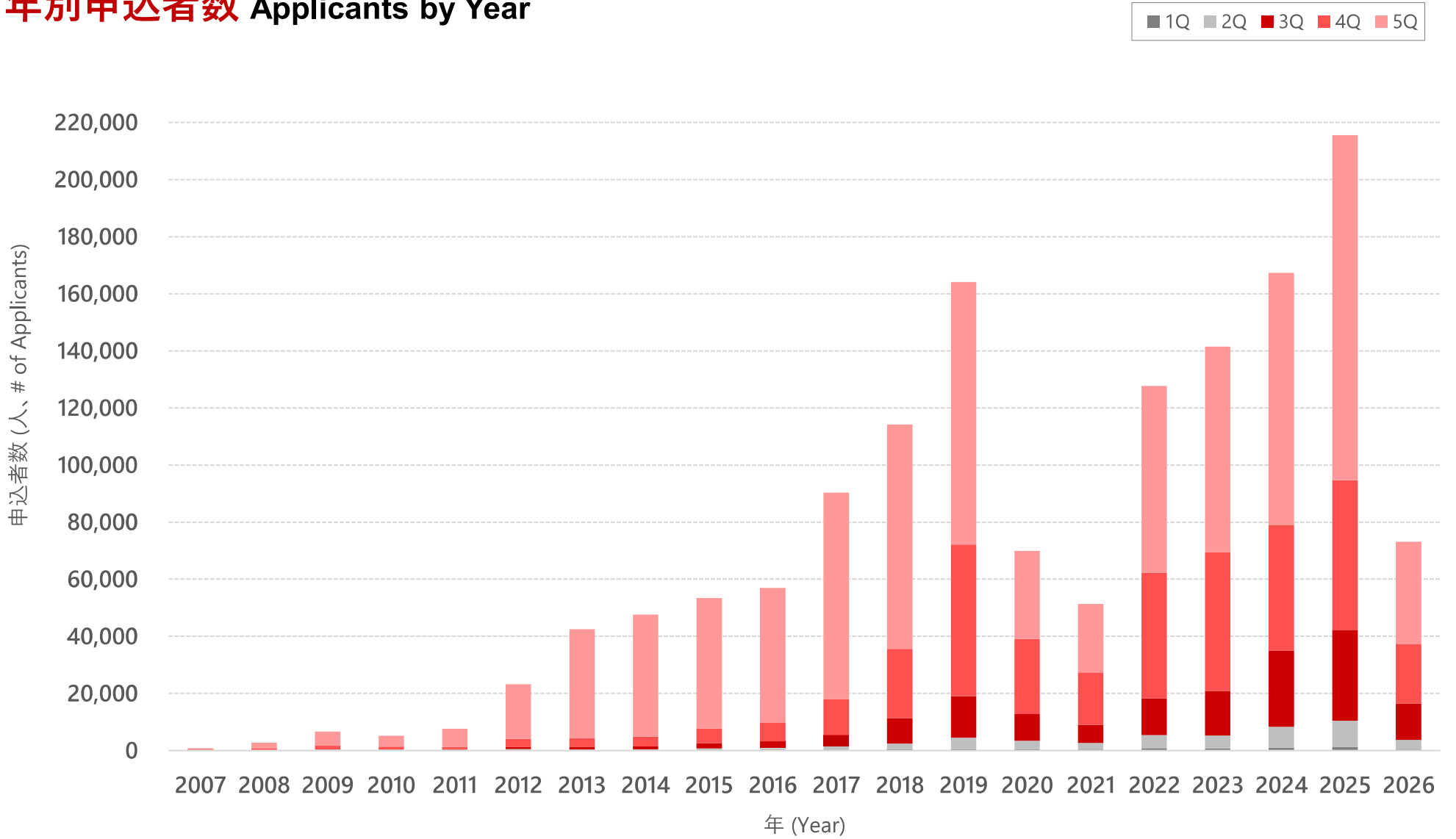
国・地域 Country	会場（都市） Test Site (City)	1級 / 1Q		2級 / 2Q		3級 / 3Q		4級 / 4Q		5級 / 5Q		申込者数合計 Total Number of Applicants	受験者数合計 Total Number of Examinees		
		申込者数	受験者数	申込者数	受験者数	申込者数	受験者数	申込者数	受験者数	申込者数	受験者数				
		Number of Applicants	Number of Examinees	Number of Applicants	Number of Examinees	Number of Applicants	Number of Examinees	Number of Applicants	Number of Examinees	Number of Applicants	Number of Examinees				
中国	China	寧波	Ningbo	5	5	10	10	0	0	61	61	82	82	158	158
		東莞	Dongguan	4	4	18	18	13	13	47	45	112	110	194	190
		瀋陽①	Shenyang Site 1	57	50	249	222	573	535	978	930	4,015	3,724	5,872	5,461
		瀋陽②	Shenyang Site 2	14	8	40	29	32	31	24	23	43	39	153	130
		南京①	Nanjing Site 1	58	50	346	306	455	410	700	628	1,807	1,577	3,366	2,971
		南京②	Nanjing Site 2	3	2	4	4	10	10	5	5	93	92	115	113
		威海	Weihai	5	5	53	51	395	382	310	298	248	233	1,011	969
		濟南	Jinan	47	39	242	216	438	403	702	651	2,053	1,837	3,482	3,146
		鄭州	Zhengzhou	27	25	138	119	275	245	329	287	1,360	1,200	2,129	1,876
		阜新	Fuxin	0	0	45	45	0	0	7	7	0	0	52	52
		広州①	Guangzhou Site 1	112	96	403	355	675	583	704	608	2,439	2,100	4,333	3,742
		広州②	Guangzhou Site 2	0	0	20	19	87	87	63	60	120	116	290	282
		南寧	Nanning	4	4	25	22	34	29	46	39	176	144	285	238
		長沙	Changsha	54	48	224	205	535	501	517	487	966	814	2,296	2,055
		成都①	Chengdu Site 1	61	54	294	255	679	623	1,190	1,092	1,797	1,517	4,021	3,541
		成都②	Chengdu Site 2	0	0	0	0	0	0	0	0	50	46	50	46
		昆明①	Kunming Site 1	6	5	48	34	189	167	525	480	338	273	1,106	959
		昆明②	Kunming Site 2	0	0	0	0	51	49	165	162	0	0	216	211
		嘉興	Jiaying	6	5	75	74	479	467	100	95	1,377	1,346	2,037	1,987
		臨沂	Linyi	0	0	6	6	101	98	171	166	42	37	320	307
		懷化	Huaihua	90	88	297	290	1,033	1,004	27	27	1	1	1,448	1,410
		杭州	Hangzhou	54	49	337	293	382	325	265	226	1,142	994	2,180	1,887
		蘇州	Suzhou	20	18	87	80	156	134	167	144	366	319	796	695
		洛陽	Luoyang	0	0	0	0	1	0	3	3	4	3	8	6
		温州	Wenzhou	5	5	19	16	34	30	39	34	49	48	146	133
		太原	Taiyuan	12	11	58	53	80	74	158	151	207	188	515	477
		重慶	Chongqing	18	15	71	61	145	127	164	147	335	282	733	632
		無錫	Wuxi	1	1	42	35	46	37	35	30	91	75	215	178
		故城	Gucheng	0	0	0	0	32	32	185	180	219	216	436	428
		貴陽	Guiyang	9	7	32	29	41	34	110	100	96	81	288	251
		建德	Jiande	0	0	1	1	1	1	0	0	150	150	152	152
		萍鄉	Pingxiang	0	0	0	0	18	18	210	207	2	2	230	227
		唐山	Tangshan	1	1	0	0	6	5	8	5	21	19	36	30
		台州	Taizhou	1	1	12	11	79	76	861	846	1,244	1,221	2,197	2,155
		呂梁	Lvliang	0	0	1	1	0	0	38	38	1	1	40	40

国・地域 Country	会場（都市） Test Site (City)	1級 / 1Q		2級 / 2Q		3級 / 3Q		4級 / 4Q		5級 / 5Q		申込者数合計 Total Number of Applicants	受験者数合計 Total Number of Examinees		
		申込者数	受験者数	申込者数	受験者数	申込者数	受験者数	申込者数	受験者数	申込者数	受験者数				
		Number of Applicants	Number of Examinees	Number of Applicants	Number of Examinees	Number of Applicants	Number of Examinees	Number of Applicants	Number of Examinees	Number of Applicants	Number of Examinees				
中国	China	濰坊	Weifang	3	3	43	41	398	379	471	464	295	280	1,210	1,167
		合肥	Hefei	4	4	36	29	38	31	76	57	256	214	410	335
		常州	Changzhou	8	8	64	57	92	85	60	49	129	119	353	318
		蘭州	Lanzhou	3	3	1	1	10	8	29	26	45	36	88	74
		ウルムチ	Urumqi	3	1	11	7	10	8	15	13	53	49	92	78
		徐州	Xuzhou	1	1	5	5	4	4	7	6	22	20	39	36
		昆山	Kunshan	0	0	14	14	55	51	132	125	48	45	249	235
		萊蕪	Laiwu	0	0	14	14	45	44	46	46	103	100	208	204
		浜州	Binzhou	0	0	0	0	0	0	30	30	0	0	30	30
		方正	Fangzheng	0	0	0	0	7	7	41	41	169	161	217	209
		常熟	Changshu	0	0	3	2	10	10	18	17	21	21	52	50
台湾	Taiwan	台北	Taipei	0	0	0	0	31	29	14	14	0	0	45	43
ベトナム	Vietnam	ハノイ①	Hanoi Site 1	54	50	742	660	3,993	3,523	19,533	17,646	58,774	53,649	83,096	75,528
		ハノイ②	Hanoi Site 2	211	195	1,722	1,575	6,425	5,820	25,860	23,892	96,072	87,842	130,290	119,324
		ハノイ③	Hanoi Site 3	8	8	44	42	60	52	380	371	1,040	1,012	1,532	1,485
		ホーチミン①	Ho Chi Minh Site 1	305	283	1,208	1,130	3,182	2,948	7,449	6,971	10,582	9,926	22,726	21,258
		ホーチミン②	Ho Chi Minh Site 2	666	603	3,045	2,796	9,318	8,616	23,912	22,617	39,699	37,543	76,640	72,175
		ダナン	Da Nang	89	85	1,072	1,015	1,549	1,446	4,452	4,219	9,040	8,340	16,202	15,105
		ビン	Vinh	0	0	0	0	24	21	2,548	2,364	7,382	6,803	9,954	9,188
		タイグエン	Thai Nguyen	0	0	74	69	155	133	1,540	1,475	586	565	2,355	2,242
		ハイズオン	Hai Duong	0	0	13	13	18	17	3,085	2,880	10,723	10,045	13,839	12,955
ネパール	Nepal	カトマンズ	Kathmandu	28	28	131	125	1,895	1,830	12,754	12,282	122,583	116,622	137,391	130,887
		ポカラ	Pokhara	3	3	25	24	79	77	1,729	1,690	22,864	22,131	24,700	23,925
		チトワン	Chitwan	0	0	0	0	30	26	2,061	1,975	26,122	24,740	28,213	26,741
		イタハリ	Itahari	0	0	4	4	11	10	1,220	1,133	7,611	7,248	8,846	8,395
ミャンマー	Myanmar	ヤンゴン	Yangon	566	500	9,453	8,672	55,454	51,300	118,771	110,685	88,740	81,931	272,984	253,088
		マンダレー	Mandalay	79	70	1,534	1,361	6,577	5,897	16,804	15,578	14,263	13,155	39,257	36,061
インドネシア	Indonesia	ジャカルタ	Jakarta	159	144	1,185	1,090	8,691	8,260	22,376	21,517	11,924	11,521	44,335	42,532
		バンドン	Bandung	0	0	15	14	215	199	482	457	490	463	1,202	1,133
		メダン	Medan	1	1	12	12	483	476	988	958	335	331	1,819	1,778
		パダン	Padang	1	1	8	7	556	546	1,285	1,264	977	959	2,827	2,777
		デンパサール	Denpasar	3	3	73	69	1,426	1,370	3,605	3,429	2,031	1,974	7,138	6,845
		スラバヤ	Surabaya	0	0	29	24	579	549	2,030	1,942	1,113	1,085	3,751	3,600
		マカッサル	Makassar	0	0	3	3	451	435	1,099	1,048	541	506	2,094	1,992
		マラン	Malang	0	0	3	3	85	81	52	52	62	60	202	196

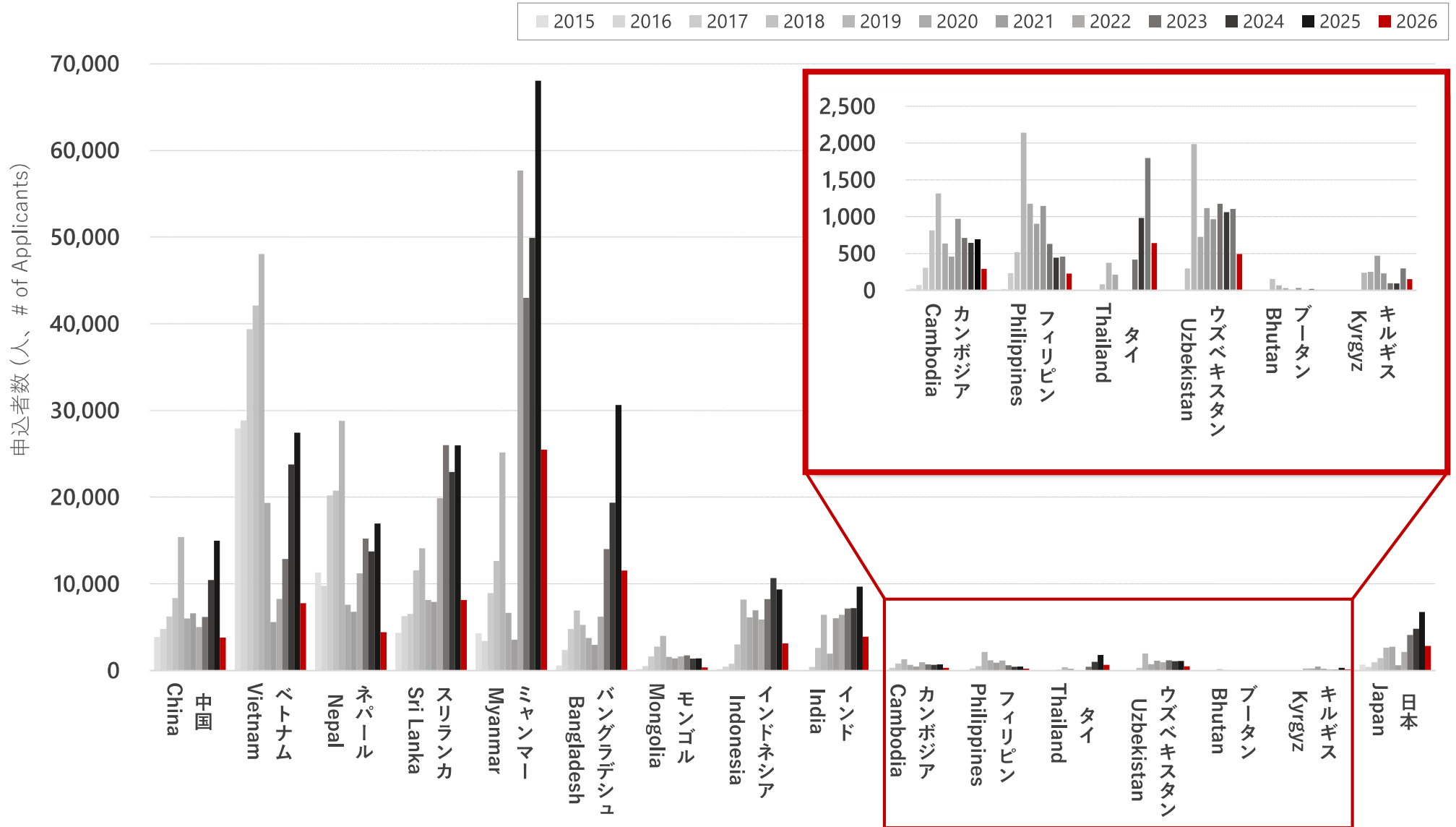
国・地域 Country	会場（都市） Test Site (City)	1級 / 1Q		2級 / 2Q		3級 / 3Q		4級 / 4Q		5級 / 5Q		申込者数合計 Total Number of Applicants	受験者数合計 Total Number of Examinees		
		申込者数	受験者数	申込者数	受験者数	申込者数	受験者数	申込者数	受験者数	申込者数	受験者数				
		Number of Applicants	Number of Examinees	Number of Applicants	Number of Examinees	Number of Applicants	Number of Examinees	Number of Applicants	Number of Examinees	Number of Applicants	Number of Examinees				
スリランカ	Sri Lanka	コロンボ①	Colombo Site 1	72	60	543	480	2,387	2,174	23,136	20,555	144,841	127,730	170,979	150,999
		コロンボ②	Colombo Site 2	0	0	0	0	0	0	0	0	43	41	43	41
モンゴル	Mongolia	ウランバートル	Ulaanbaatar	71	68	528	479	2,112	1,886	6,733	6,023	9,235	7,982	18,679	16,438
カンボジア	Cambodia	プノンペン	Phnom Penh	99	94	532	502	1,492	1,451	3,132	2,999	1,701	1,647	6,956	6,693
バングラデシュ	Bangladesh	ダッカ	Dhaka	10	7	77	70	437	384	6,710	6,091	101,119	94,399	108,353	100,951
フィリピン	Philippines	マニラ	Manila	17	17	246	242	820	770	4,986	4,674	1,791	1,580	7,860	7,283
		ダバオ	Davao	0	0	0	0	11	11	12	12	34	33	57	56
インド	India	ニューデリー	New Delhi	185	154	1,670	1,443	3,402	3,027	4,619	4,118	5,614	4,981	15,490	13,723
		プネー	Pune	137	118	879	767	2,651	2,307	4,319	3,886	5,625	4,973	13,611	12,051
		チェンナイ	Chennai	162	137	940	820	3,648	3,320	6,519	5,942	9,422	8,598	20,691	18,817
		ムンバイ	Mumbai	40	39	141	127	273	239	406	358	854	783	1,714	1,546
		コルカタ	Kolkata	0	0	15	13	30	29	91	87	204	171	340	300
タイ	Thailand	バンコク	Bangkok	11	9	379	346	1,331	1,241	1,778	1,618	1,014	886	4,513	4,100
ウズベキスタン	Uzbekistan	サマルカンド	Samarkand	15	15	58	57	126	118	575	542	2,415	2,265	3,189	2,997
		アンディジャン	Andijan	0	0	18	17	86	84	548	516	1,615	1,513	2,267	2,130
		タシケント	Tashkent	29	29	200	186	220	206	1,003	895	2,045	1,876	3,497	3,192
ブータン	Bhutan	ティンブー	Thimphu	0	0	6	6	25	23	114	113	184	171	329	313
キルギス	Kyrgyz	ビシュケク	Bishkek	12	11	53	49	246	225	650	581	879	799	1,840	1,665
日本	Japan	東京	Tokyo	1,337	1,106	6,047	5,162	7,524	6,395	5,114	4,510	1,046	883	21,068	18,056
		大阪	Osaka	426	365	2,494	2,181	3,535	3,040	2,681	2,338	216	180	9,352	8,104
		福岡	Fukuoka	3	3	3	3	9	9	8	8	0	0	23	23
		名古屋	Nagoya	95	55	128	79	16	16	13	12	4	4	256	166
		合計	TOTAL			6,605	5,768	44,951	40,386	149,613	137,061	369,999	343,279	891,095	821,201

別表 3：グラフで見る日本語 NAT-TEST / Appendix 3: Summary Statistics of NAT-TEST

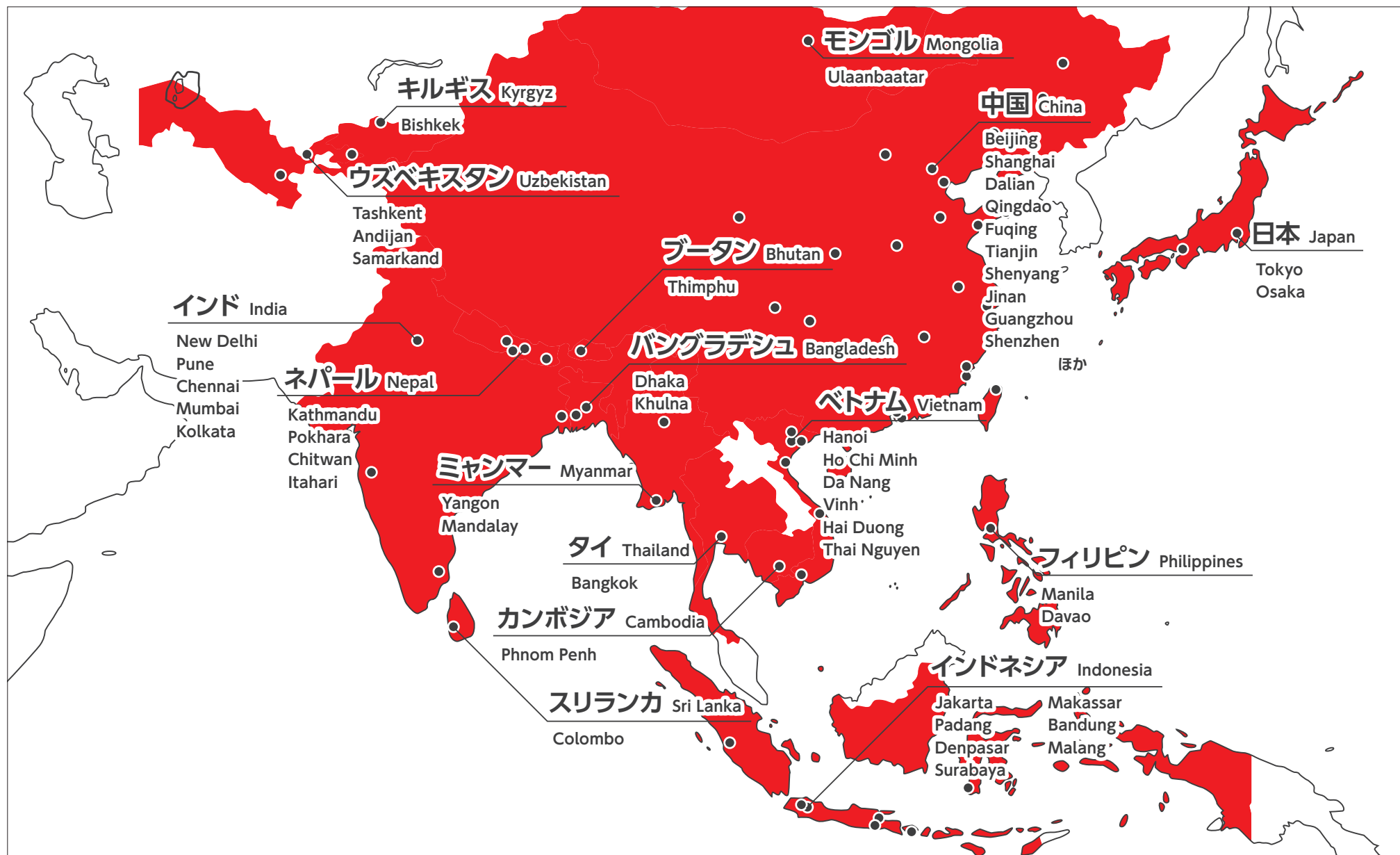
年別申込者数 Applicants by Year



国別申込者数 Applicants by Country



別表 4 : 日本語 NAT-TEST 実施国 / Appendix 4: Host Countries of NAT-TEST ※実施予定を含みます。



SENMON KYOUIKU